

# TEC

レジをもっと簡単・自由に。  
クラウド型POSシステム

## Shop Trust



QT-30T(+TR-QT2レシートプリンター)

QT-300

MP-N1A + Windowsタブレット

- ☑ マルチデバイス対応
- ☑ カスタマイズに対応
- ☑ 万全なサポート体制

インターネット環境があれば<sup>※1</sup>

# いつでも、どこでも！簡単、自由に！ レジ業務が始められる“クラウド型”POSシステム

インターネットに接続するだけでレジ業務ができるサービス利用型のPOSシステム「ShopTrust」が新登場。

これまでの買取型のPOSシステムでは実現できなかった低コスト化、システム管理の簡易化、機能の常時アップデートを叶えます。

## インターネットに接続して利用する“クラウド型のPOSシステム”だから…

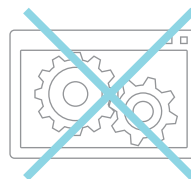
### 初期コストが大幅に抑えられる

これまでの買取型のPOSシステムとは異なりハードの導入が不要。初期コストを大幅に抑えることができます。



### 手間なくすぐに始められる

インターネットに接続するだけなので、サーバーの構築や管理・運用など、煩わしい作業は一切不要。簡単に始めることができます。



### 常に最新の機能が利用できる<sup>※2</sup>

インターネットに接続して利用するので、機器の新旧に関わらず常に最新の機能にアップデートされたものを使用することができます。



※1 ご利用に際しては別途、東芝テック製のPOS専用機や汎用タブレットなどが必要です。  
※2 カスタム機能などは別途設定・確認が必要です。

POINT  
01

## リアルタイムでデータを管理

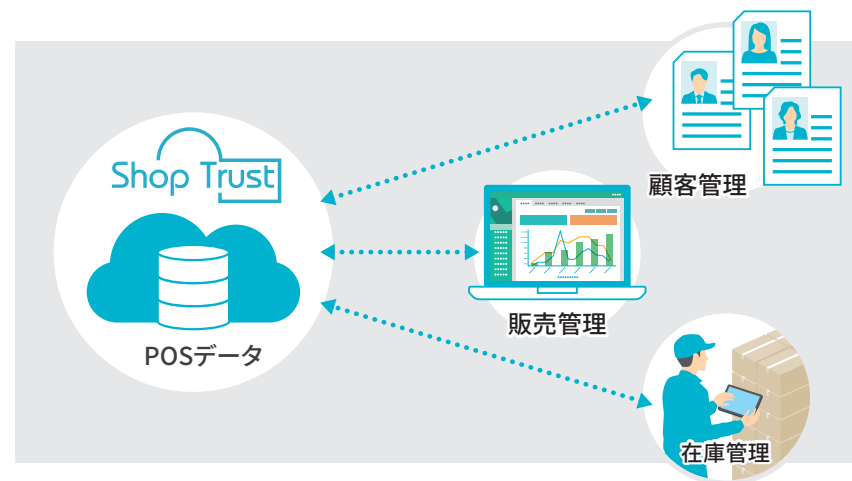
商品データや売り上げデータなどは全てクラウド上でリアルタイムに一元管理。

これまで以上の業務の効率化と安定化を叶えます。

リアルタイムでデータを送信するためPOSの閉店作業が即座に完了！

ハード機器が故障しても影響を受けません！

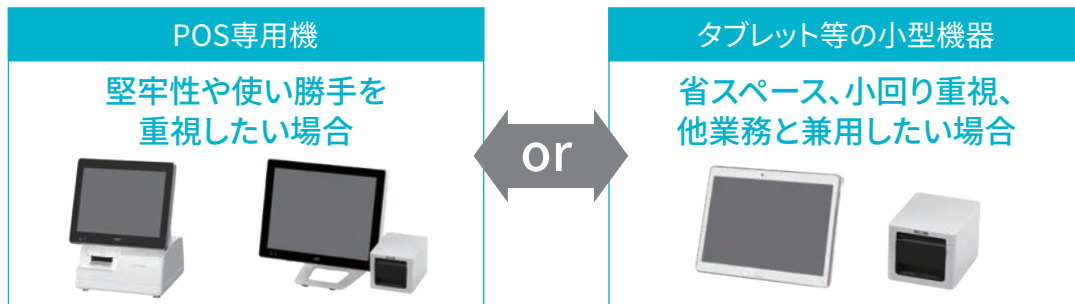
物流倉庫やEC在庫との連携も容易に！



POINT  
02

# 売り場や販売シーンに合わせて 最適な端末と組み合わせ可能

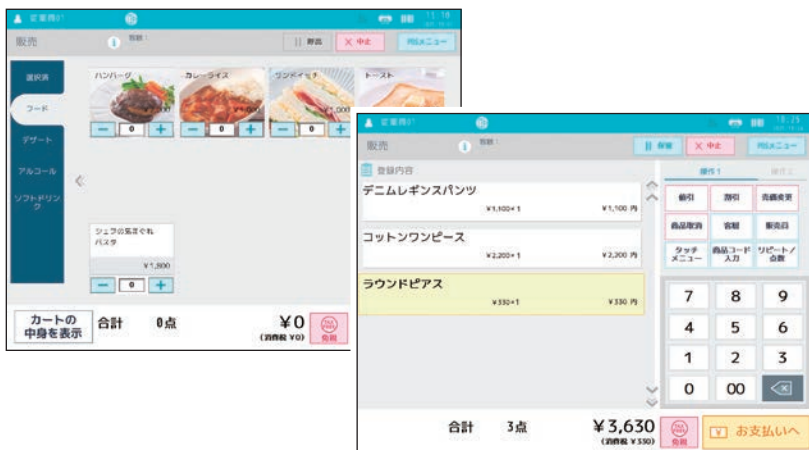
POS専用機や汎用タブレット機器(Windows)など、あらゆる機器でご利用が可能。売り場の特徴や販売シーンに合わせて最適な機器構成をタイムレスに組み立てることができます。



POINT  
03

# 誰でも簡単に操作できる! 分かりやすいメニュー画面

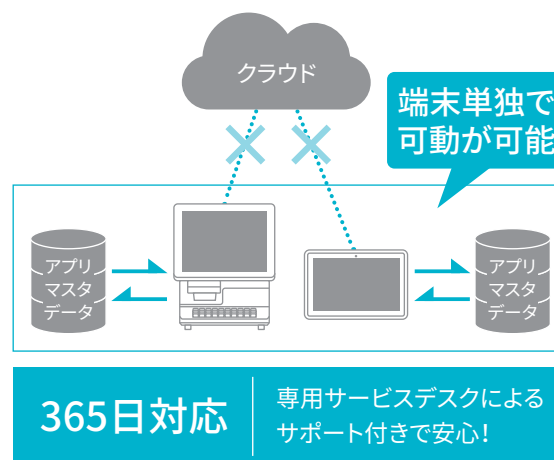
誰でも直感的に操作ができる見やすさ・使いやすさ・親しみやすさを重視した操作画面。操作ミスを減らし業務改善にもつなげます。



POINT  
04

# もしもの時も安心! 万全の障害対策

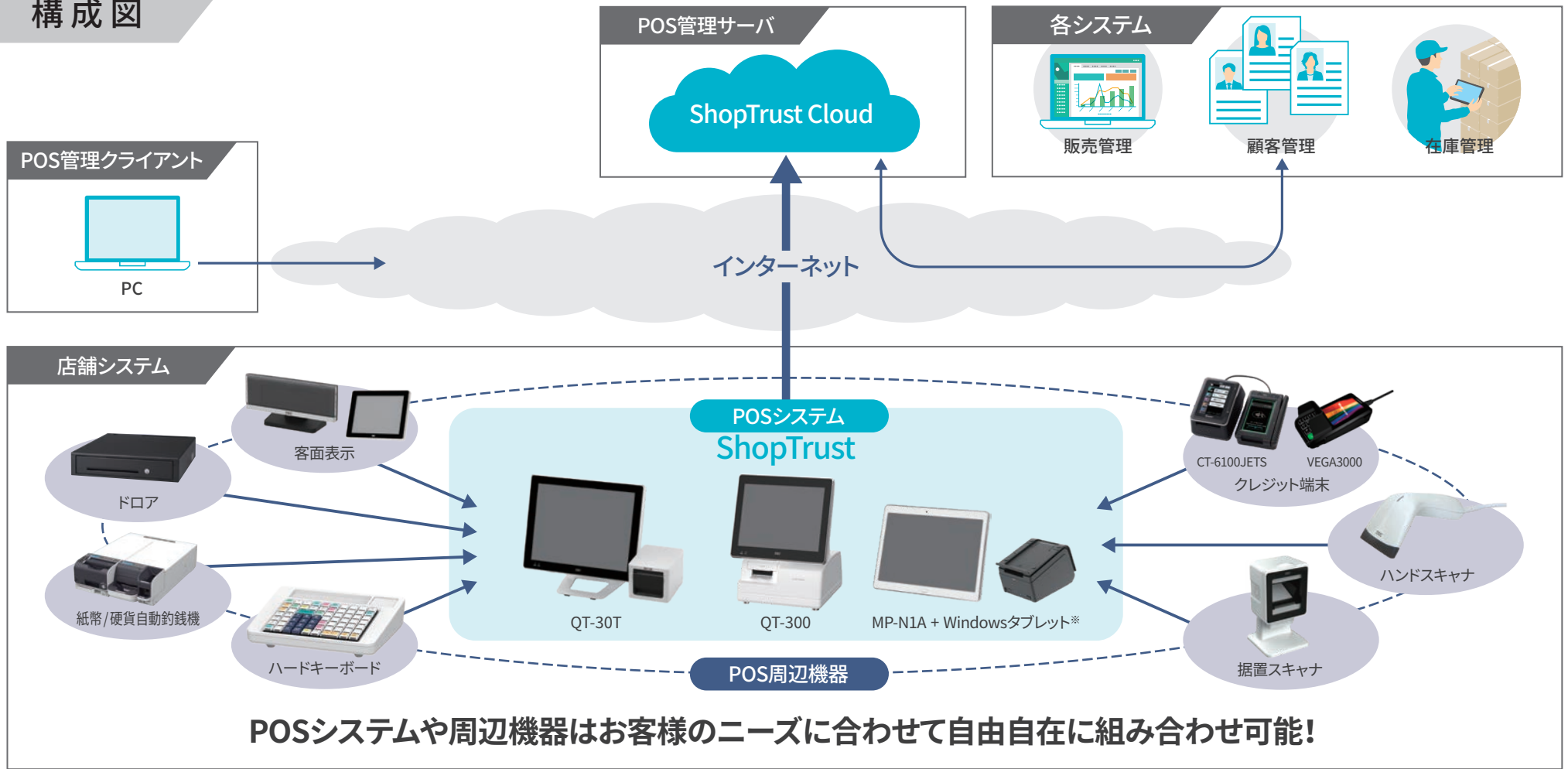
POSレジやタブレット内にマスターデータを保持するため、万が一インターネットに繋がらないなどの通信障害が起こった際でもインターネットに接続せずに一時的にレジ業務を続けることができます。



他にも多数の耐障害性設計やセキュリティ対策を導入しているため、もしもの時も安心してサービスをご利用いただけます。

- 破損しづらいシンプルなデータベース設計
- データの保持二重化
- ハード故障時のリカバリ機能
- 運用・操作・障害ログによる解析
- アプリ入れ替え機能
- アプリのパスワード認証と権限管理
- 暗号化通信
- データベースの暗号化

# 構成図



**POSシステムや周辺機器はお客様のニーズに合わせて自由自在に組み合わせ可能!**

※ タブレットのみの構成で接続できるのはワイヤレススキャナ、プリンター、ドアです。 ※ MP-N1A単体での運用はできないため、タブレットを接続しての運用は必須となります。

※本カタログ中の商品写真は、印刷の都合上実際の色とは若干異なることがあります。

※記載されている会社名、商品名は各社の登録商標または商標です。

※本カタログに掲載の商品は、改良のため内容および仕様の一部を予告なく変更することがあります。

※液晶TFT画面は、ハメコミ合成です。

※Windows®は米国Microsoft Corporationの米国及びその他の国における登録商標です。

Toshiba Tec Group Philosophy **Creating with You** | **ともにつくる、つぎをつくる。**

## 東芝テック株式会社

〒141-8562 東京都品川区大崎1-11-1 ゲートシティ大崎ウエストタワー

<https://www.toshibatec.co.jp/>



### 導入・保守サポートサービス

全国約60ヶ所の営業拠点と、約120ヶ所のサービスネットワークに、総勢約1,500名のエンジニアを配置し、365日、24時間体制にて迅速・正確なサービスを行っております。

●お問い合わせは