

TEC

ELERA 売場移動型セルフレジシステム

ピピトセルフ

スマホでも。カートでも。
売場移動型セルフレジで、
お買物の楽しさが、新次元へ。



ELERA®

お客様にもっと便利でもっと楽しめるお買物を。 快適さをより高めた セルフチェックアウトの実現へ。

お買物を楽しみながら、同時に商品登録もすませる。お客様のペースでお買物ができ、リアルタイムにお買得情報・販促情報をご提供できるなど、より快適で豊かなお買物スタイルをご提案します。お店が用意する専用カートタイプと、お客様のスマホをご利用いただくタイプがあり、お店の運用に合わせて両タイプ併用も可能です。



ELERA 売場移動型セルフレジシステム
ピピトセルフ



カートタイプ

ピピットセルフをカート置き場から選び、お買い物スタート。

※磁気カード、バーコード付き会員カードでの認証も可能



スマホタイプ

お客様はあらかじめピピットセルフアプリをスマホにダウンロード。店頭で「入店確認用二次元コード」をスキャンしてチェックイン。



チェックイン後、スマホをお店用レジとして使用可能。



ご入店

お買い物しながらスキャン

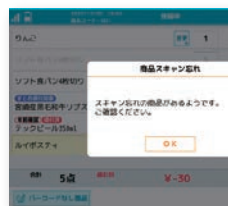
選んだ商品をスマホのカメラ、またはカートのスキャナで読み込み、商品登録。合計金額を確認しながらお買物が可能。バーコードのない商品は、画面からも簡単に登録可能。

値引きシールもスマホやカートのスキャナで読取り可能。



お買い物中のセキュリティ (カートタイプのみオプション)

商品スキャンを忘れてカゴに入れた場合や、画面で取り消した商品がカゴから取り除かれない場合には、ポップアップでお知らせが可能。



お買得情報チェック

スマホ画面やカートのタブレット上に、お店の販促情報を表示。商品スキャンと同時にダイレクトで効果的な販促が可能。



リアル販促 (オプション)

画面上に、スキャンした商品に関連したクーポンや広告を表示。ポップアップで表示されるため、高い視認性で効果的な販促を実現。

お会計

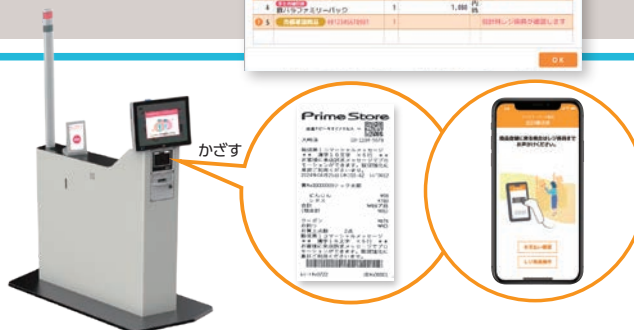
レジに並ぶことなくそのままピピットセルフ専用会計機でお支払いでき、よりスピーディなお会計を実現。レシートもスマホで確認可能。 ※「スマートレシート」の導入が必要です。



アテンダント

- ピピットセルフと会計機の使用状況を監視。お客様のお買物とお会計を支援。
- 年齢確認商品や未登録商品の確認が可能。

会計機からの万が一の通り抜けを抑止するため、お支払済以外のレシート読み取り時には、画面やパトランプ、ブザーでお知らせ。さらに、決済方法によっては、お会計も同時にでき、スムーズな退店が可能。(オプション)



ご退店



ピピットセルフ<スマホタイプ>

お客様ご自身のスマホに専用アプリをダウンロードして、カートでお買物。

●お客様のスマホを利用することで、お店は導入コストを抑制。

※店舗で準備した貸出スマホ運用も選択可能

アプリのダウンロードはこちら

Android



iPhone



またはGooglePlay/AppStoreから

ピピットセルフ


検索



ピピットセルフ<カートタイプ>

お店が用意したタブレット・スキャナ・バッテリーがついた専用カートでお買物。

●カートを親電源に連結させることでバッテリーへ充電でき毎日の充電が負担なく実施可能。



親電源

●商品登録漏れをお知らせする機能を搭載しスキャン漏れなどの抑止が可能。(オプション)

●スキャンしやすい固定スキャナと、大型商品等のスキャン時に取り外して使えるハンドスキャナの2本接続が可能。

●ポイントカード会員・非会員を問わず、お客様を選ばずに気軽に使用可能。

●スマホユーザーでないお客様も含めて幅広く使える、シンプルな使い勝手。



ハンドスキャナ

タブレット

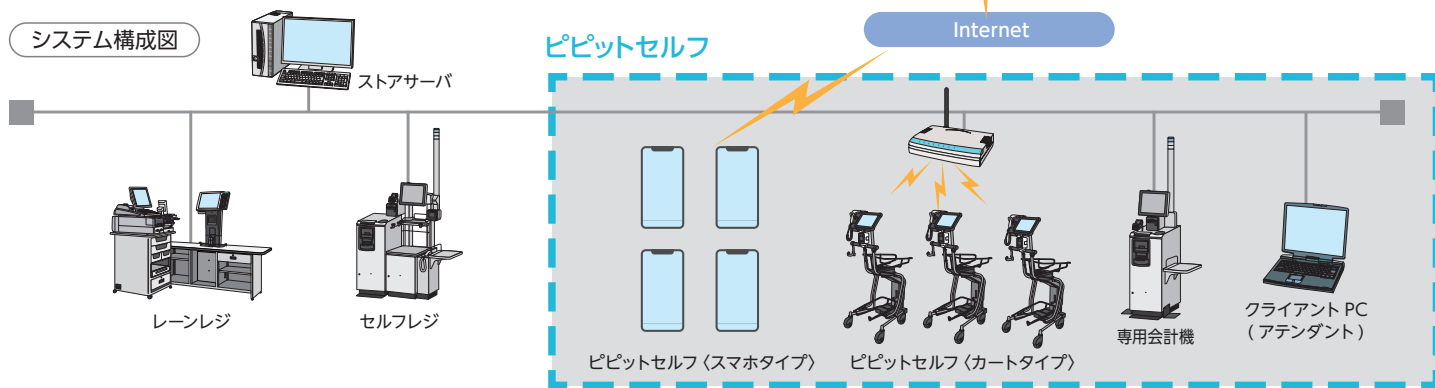
固定スキャナ

大容量バッテリー

連結充電用コネクタ

PrimeStoreの追加システムとして連携可能。

既存店舗システムとの親和性が高く、現状のシステム構成のまま導入可能。お店の運用に合わせて、新たなサービスを容易に構築できます。



ELERA

【ELERAとは】

「タッチポイント」「ソリューション」「データサービス」の3つを軸に、お客様やパートナーの皆様と共創しながら、新たな価値を生み出すグローバルプラットフォームです。リアルタイムでの情報連携により、店舗運営の効率化、在庫管理の最適化、顧客体験の向上をスピーディに実現。変化の激しい市場環境にも柔軟に対応し、共に未来の流通を築いていきます。

●安全にお使いいただくために●

- ①ご使用前に取扱説明書をよくお読みの上、正しくお使いください。
- ②安全にお使いいただくために、保守サービス契約をおすすめしています。詳しくは東芝テックソリューションサービス(株)または営業担当までお申し付けください。
- ③使用される電源は、取扱説明書に記載されている正しい電源でご使用ください。また、アース接続が必要な機器は確実にアース接続をおこなってください。

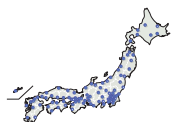
※記載されている会社名、商品名は各社の登録商標または商標です。 ※本カタログ中の商品写真は、印刷の都合上実際の色とは若干異なることがあります。 ※本カタログに掲載の商品は、改良のため内容および仕様の一部を予告なく変更することがあります。 ※液晶TFT画面はハメコミ台成です。

Toshiba Tec Group Philosophy

Creating with You | ともにつくる、つぎをつくる。

東芝テック株式会社

〒141-8562 東京都品川区大崎1-11-1 ゲートシティ大崎ウエストタワー
https://www.toshibatec.co.jp/



導入・保守サポートサービス

全国約60ヶ所の営業拠点と、約120ヶ所のサービスネットワークに、総勢約1,500名のエンジニアを配置し、365日、24時間体制にて迅速・正確なサービスを行っております。

●お問い合わせは