


無人決済店舗システム

TTG-SENSE TTG-SENSE MICRO TTG-SENSE SHELF

ティーティージー センス/
ティーティージー センスマイクロ/
ティーティージー センスシェルフ

TEC



無人決済店舗の経営には、
無尽のアドバンテージが……。

縦
横
無
人

省人化・ローコスト・非接触ニーズの さらなる高まりに応える。 新たなフェーズを迎えた 無人決済店舗システムの新基準。

人手をかけずにスムーズに出店したい。システム導入コストを極力抑えたい。店舗開業・拡大を目指すオーナーの声を反映した、アプリなどの事前登録なしで利用できる「無人決済店舗システムTTG-SENSE/TTG-SENSE MICRO/TTG-SENSE SHELF」。天井や商品棚に設置されたセンサーからのデータにより、人と商品の動きをリアルタイムでキャッチ。無人の会計機の前に立つと即座に購買内容が表示され、決済が可能です。コンビニ型の小型店舗を対象とするTTG-SENSE、工事なし・電源だけで開業できる極小店舗・施設内サテライト店舗対象のTTG-SENSE MICRO (TTG-SENSE MICRO W<2倍面積) や省スペース性を活かしたTTG-SENSE SHELFをラインアップし、商圏に応じた無人決済店舗システムをご提案します。

TTG-SENSE



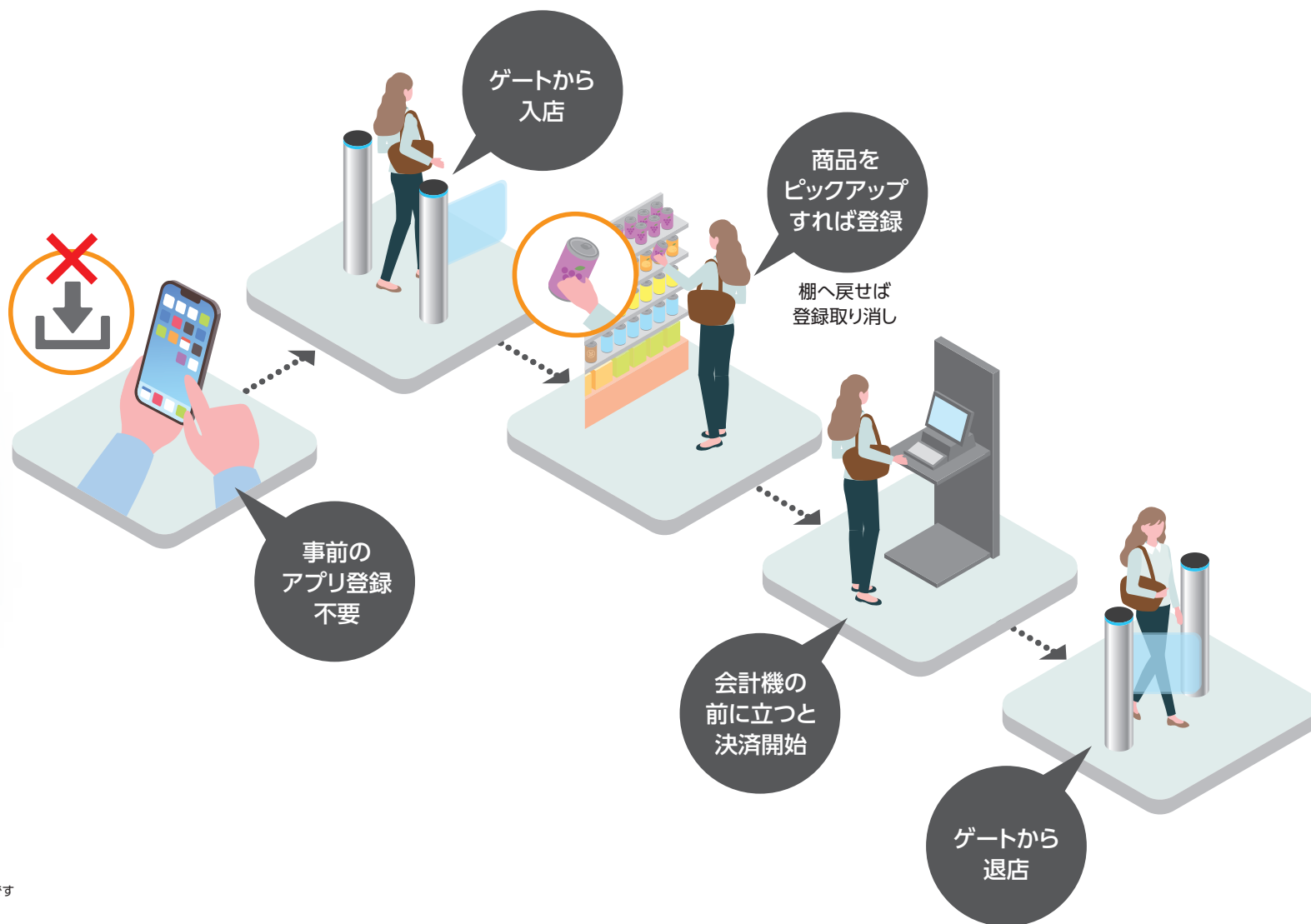
TTG-SENSE MICRO



TTG-SENSE SHELF



※SENSE SHELFのみゲートはオプションです

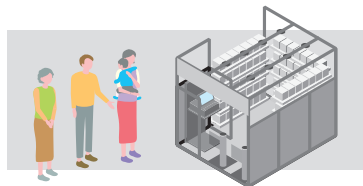


お客様がうれしい



アプリのダウンロードなしで 気軽に入店

お子様からお年寄りまで、どなたでも気軽にお買い物が楽しめます。



非接触による お買い物が安心

商品を手に取り、無人のレジ前に立つだけ。手に取った商品は買い物中にマイバッグに入れてもOKです。



レジ打ちなしの決済だから お買い物がスピーディ

選んだ商品はディスプレイに自動表示。あとは決済するだけで完了です。

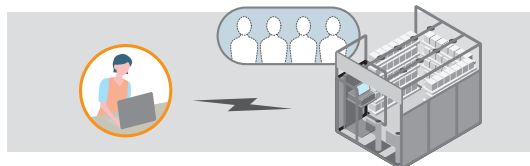


お店がうれしい



レジ業務不要で、 人件費の削減が可能

コールセンターによる遠隔での店舗監視により、お客様からの問い合わせにも即時対応します。



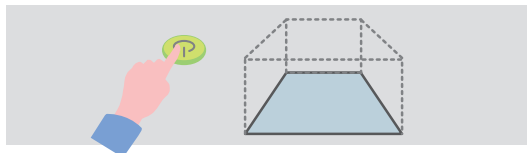
お買い上げのPOSデータだけでなく 行動データも取得可能

お客様の行動データから、商品の仕入、価格設定、販促などに活用できます。



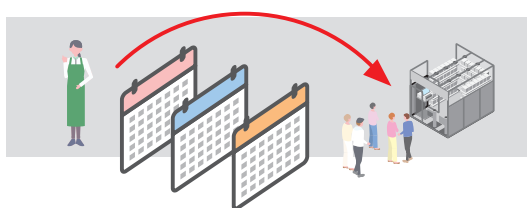
設置作業のみで簡単に開業 (TTG-SENSE MICRO/TTG-SENSE SHELF)

あらかじめ組まれた「やぐら」により工事要らず。設置作業と電源のご用意だけで開業可能です。



短期間での事業拡大が 実現可能

導入までの短期出店を可能にし、かつローコストでの無人化店舗を実現します。



機能一覧



レジ機能

商品自動認識(追加/修正)／おまとめ会計／未購入退店／レシート出力、再印刷／トレーニングモード／残高照会(交通系)／クーポン利用／店員呼出



決済サービス

交通系／クレジット／現金*／QR決済／社員証決済*



点検・精算・売上分析

日報／月報／単品分析・売上集計／取引訂正／CSVダウンロード



商品管理

商品マスタ個別登録、変更／商品検索／在庫管理／棚割登録、変更



設定

レシート設定／アカウント設定／権限設定



店員通知

店員呼出／各種エラー



店舗仕様

LTE通信(有線回線不要)*／什器パネルデザイン*／ファサードサイン*



保守サービス

コールセンター／防犯カメラ

*はオプション機能になります。

東芝テック製POSシステムと連携可能

専門店物販POSシステムShopWorks7Gとの連携が可能。ポイント、決済システム、売上連携など既存の店舗と同じ運用が可能です。

TTG-SENSE TTG-SENSE MICRO TTG-SENSE SHELF

ティーティージー センス/
ティーティージー センスマイクロ/
ティーティージー センスシェルフ

選べる
4タイプの
店舗形態

	TTG-SENSE※	TTG-SENSE MICRO W	TTG-SENSE MICRO	TTG-SENSE SHELF
面積	12㎡～（店舗規模で調整可）	22㎡（定型） 4,900(W)x4,500(D)x2,550(H)mm以上	12㎡（定型） 2,800(W)x4,200(D)x2,550(H)mm以上	1.96㎡(定型) 2,860(W)x700(D)x2,550(H)mm以上
棚	10本～	12本	5本	2本～4本（3本以上はオプション）
SKU （重量センサー）	100台～	250台～420台	150台～210台	60台～120台
レジ	1台～	2台	1台	1台
現金釣銭機	1台～（オプション）	2台（オプション）	1台（オプション）	1台（オプション）
電気容量 （最大）※TTG分のみ	1,500W	1,500W	1,500W	1,500W

※各数値は目安となります。
ご要望に応じてプランを作成いたします。

ご利用シーンもさまざま



●安全にお使いいただくために●

- ①使用前に取扱説明書をよくお読みの上、正しくお使いください。
- ②安全にお使いいただくために、保守サービス契約をおすすめしています。詳しくは東芝テックソリューションサービス(株)または営業担当までお申し付けください。
- ③使用される電源は、取扱説明書に記載されている正しい電源でご使用ください。また、アース接続が必要な機器は確実にアース接続をおこなってください。

※記載されている会社名、商品名は各社の登録商標または商標です。
※本カタログ中の商品写真は、印刷の都合上実際の色とは若干異なることがあります。
※本カタログに掲載の商品は、改良のため内容および仕様の一部を予告なく変更することがあります。

Toshiba Tec Group Philosophy

Creating with You | ともにつくる、つぎをつくる。

製造 株式会社TOUCH TO GO

販売 東芝テック株式会社

〒141-8562 東京都品川区大崎1-11-1 ゲートシティ大崎ウエストタワー
<https://www.toshibatec.co.jp/>



導入・保守サポートサービス

全国約60ヶ所の営業拠点と、約120ヶ所のサービスネットワークに、総勢約1,500名のエンジニアを配置し、365日、24時間体制にて迅速・正確なサービスを行っております。

●お問い合わせは