

チェックアウトを快適に。
カラーバリエーションも豊富にご用意。

TEC

テック チェックアウトカウンター

CHECKOUT COUNTER



サッカー台

固定式 流れるようなチェックアウトを実現。チェッカー様にも好評なスタンダードタイプ。

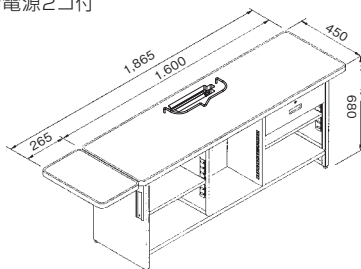
標準タイプ

TSU-790-N1WCF2

LS-790T/795T、IS-890T/910T用

間口 (W)	奥行 (D)	高さ (H)	質量
1,865mm	450mm	680mm	52kg

- 間口は補助天板265mmを含みます。
 - 補助天板は左右どちらでも取付可能です。
- ※3P電源2コ付



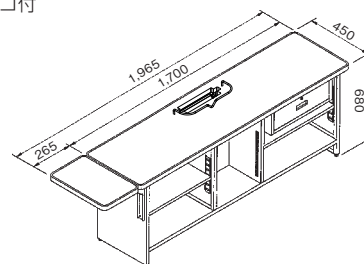
ロングタイプ

TSU-790-N2WCF2

LS-790T/795T、IS-890T/910T用

間口 (W)	奥行 (D)	高さ (H)	質量
1,965mm	450mm	680mm	60kg

- 間口は補助天板265mmを含みます。
 - 補助天板は左右どちらでも取付可能です。
- ※3P電源2コ付



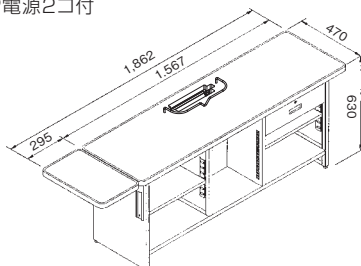
標準タイプ

TSU-790-T1WCF2

LS-790T/795T、IS-890T/910T用

間口 (W)	奥行 (D)	高さ (H)	質量
1,862mm	470mm	630mm	46kg

- 間口は補助天板295mmを含みます。
 - 補助天板の位置は固定となります。
- ※3P電源2コ付



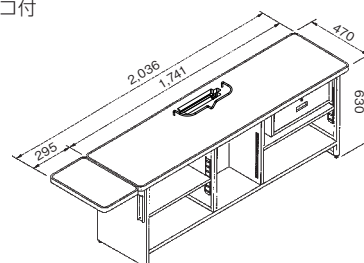
ロングタイプ

TSU-790-T2WCF2

LS-790T/795T、IS-890T/910T用

間口 (W)	奥行 (D)	高さ (H)	質量
2,036mm	470mm	630mm	56kg

- 間口は補助天板295mmを含みます。
 - 補助天板の位置は固定となります。
- ※3P電源2コ付



昇降式 ハンドルを動かすだけで高さ調節可能。オペレーションに合わせた最適環境を提供。

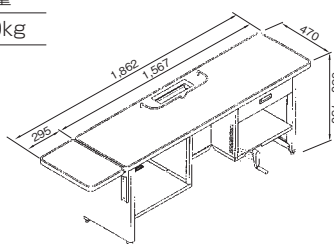
TSU-CSU7-0655

カスタム対応

LS-790T/795T、IS-890T/910T用

間口 (W)	奥行 (D)	高さ (H)	質量
1,862mm	470mm	630~750mm	50kg

- 間口は補助天板295mmを含みます。
- ※3P電源2コ付



全6色のカラーバリエーション

お店に合わせてお選びください。



オフホワイト (FW-2)



黒 (N-10)



緑 (DIC310)



茶 (09-20D)



アイボリー (YG-3)



グレー (N-40)

レジ台

スムーズな動きとスピーディな対応。機能性を徹底追求したバリエーション。

標準ドロフタイプ

標準型

TSU-PT-6800CF2

M-8000/M-8500/M-8750シリーズ用

間口 (W)	奥行 (D)	高さ (H)	質量
525mm	500mm	765mm	25kg

※写真のテープカッターはオプションです。



VITESE対応タイプ


VT-280-S/VT-330-S対応型

TSU-PT-280CF2-VT-4

M-8000/M-8500/M-8750シリーズ用

間口 (W)	奥行 (D)	高さ (H)	質量
570mm	671.6mm	727mm	32.5kg

※LS-790T/IS-890T用プラグインケーブルなしタイプは、TSU-PT-280CF2-VT-4PIになります。



多収納型(制御部分離設置対応)


TSU-PT-8000CF2-VT-H

M-8000/M-8500/M-8750シリーズ用

間口 (W)	奥行 (D)	高さ (H)	質量
570mm	671.6mm	791mm	40kg

※LS-790T用プラグインケーブルなしタイプは、TSU-PT-8000CF2-VT-HPIになります。

※袋掛けタイプはTSU-CPT-0428になります。



標準型

TSU-PT-6800CF2-VT-4

M-8000/M-8500/M-8750シリーズ用

間口 (W)	奥行 (D)	高さ (H)	質量
570mm	671.6mm	791mm	34kg

※LS-790T用プラグインケーブルなしタイプは、TSU-PT-6800CF2-VT-4PIになります。

VITESE & グローリー製 自動釣銭機 内蔵設置タイプ


TSU-CPT-0391 カスタム対応

M-8000/M-8500/M-8750シリーズ用

間口 (W)	奥行 (D)	高さ (H)	質量
548mm	615mm	957mm	40kg

※VT-280-S用はTSU-CPT-0449

グローリー30シリーズ用はTSU-CPT-0447になります。



TSU-CPT-0392 カスタム対応

M-8000/M-8500/M-8750シリーズ用

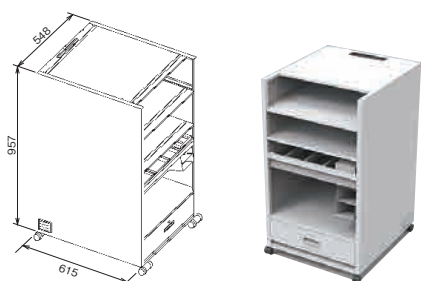
分離対応可能

WD/MD同時設置可能

間口 (W)	奥行 (D)	高さ (H)	質量
548mm	615mm	957mm	42kg

※VT-280-S用はTSU-CPT-0435

グローリー300シリーズ用はTSU-CPT-0448になります。



レジ台 オプション

釣銭受け皿

TSU-CH-280CF2 ※1

TSU-CH-8000CF2



※1 TSU-790-N
シリーズと
TSU-PT-280
シリーズ組み合
わせ時ご利用く
ださい

カードR/W用置き台

TSU-ID-280CF2 ※2

TSU-ID-6800CF2



※2 TSU-790-N
シリーズと
TSU-PT-280
シリーズ組み合
わせ時ご利用く
ださい

レジフェンス

TSU-F-6800

TSU-FL-6800 (L型/左用)

TSU-FL-6800R (L型/右用)



VITESE台専用レジフェンス

VT-200/250用

TSU-F-6800-VT

TSU-FL-6800-VT-2

VT-280/330用

TSU-F-330-VT

TSU-FL-330-VT-2 (L型)

テープカッター

TSU-TC-5800



INFOX用置き台

TSU-ID-CT21CF2



※INFOX用置き台使用時
に皿を取り付ける場合は、
専用釣銭受け(TSU-CH-
CT21CF2)をご使用くだ
さい。

拡張キーボード置き台

TSU-KB-R



その他の什器

小型包装台

TSU-COP-0752 カスタム対応

間口 (W)	奥行 (D)	高さ (H)	質量
1,500mm	450mm	700mm	41kg

※写真の引き出しはオプションです。



スーパースタック入れ (紙袋兼用)

TSU-COP-0786 カスタム対応



※大小各サイズのスーパースタックが一目瞭然。仕切板の移動、上下の調節も可能です。

※前列は小物入れ、前面下部に予備のスーパースタックが収納できます。

レジ台オプション適応一覧

TSU-PT-	釣銭受け皿					カードリーダー置き台				
	TSU-CH-280CF2	TSU-CH-8000CF2	TSU-CH-CT21CF2	TSU-COP-0739 (TSU-CH-5800-RT)	TSU-COP-0763 (TSU-CH-CT21-RT)	TSU-ID-280CF2	TSU-ID-6800CF2	TSU-ID-CT21CF2	TSU-COP-0751 (TSU-ID-2550-RT)	TSU-COP-0760 (TSU-ID-CT21-RT)
6800CF2	×	○	○	×	×	×	○	○	×	×
6800CF2-VT-4	×	○	○	×	×	×	○	○	×	×
6800CF2-VT-4P	×	○	○	×	×	×	○	○	×	×
8000CF2-VT-H	×	○	○	×	×	×	○	○	×	×
8000CF2-VT-HP	×	○	○	×	×	×	○	○	×	×
280CF2-VT-4	○	×	×	×	×	○	×	×	×	×
280CF2-VT-4P	○	×	×	×	×	○	×	×	×	×
TSU-CPT-0391	×	×	×	○	○	×	×	×	○	○
TSU-CPT-0392	×	×	×	○	○	×	×	×	○	○

TSU-PT-	レジフェンス (ストレート)			レジフェンス (L型)				テープカッター
	TSU-F-6800	TSU-F-6800-VT	TSU-F-330-VT	TSU-FL-6800	TSU-FL-330-VT-2	TSU-FL-6800-VT-2	TSU-COP-0757 (TSU-FL-6800-R)	
6800CF2	○	×	×	○	×	×	○	○
6800CF2-VT-4	×	○	○	×	○	○	×	○
6800CF2-VT-4P	×	○	○	×	○	○	×	○
8000CF2-VT-H	×	○	○	×	○	○	×	×
8000CF2-VT-HP	×	○	○	×	○	○	×	×
280CF2-VT-4	×	○	○	×	○	○	×	○
280CF2-VT-4P	×	○	○	×	○	○	×	○
TSU-CPT-0391	○	×	×	○	×	×	○	○
TSU-CPT-0392	○	×	×	○	×	×	○	○

■は補充点機種 ■は受注製品 ■はカスタム対応 (カスタム型番取得対応) ※置き台のCT21CF2(INFOX用)を使用の場合には釣銭受け皿もCT21CF2 (INFOX用)を使用のこと(-RTも同様) ※TSU-CH-6800CF2の後継機種はTSU-CH-8000CF2となります。

※カスタム商品につきましては、各営業担当までお問い合わせください。

●安全にお使いいただくために●

①ご使用前に取扱説明書をよくお読みの上、正しくお使いください。 ②安全にお使いいただくために、保守サービス契約をおすすめしています。詳しくは東芝テックソリューションサービス(株)または営業担当までお申し付けください。

③使用される電源は、取扱説明書に記載されている正しい電源でご使用ください。また、アース接続が必要な機器は確実にアース接続をおこなってください。

※本カタログ中の商品写真は、印刷の都合上実際の色とは若干異なることがあります。※本カタログに掲載の商品は、改良のため内容および仕様の一部を予告なく変更することがあります。

Toshiba Tec Group Philosophy **Creating with You** | ともにつくる、つぎをつくる。

東芝テック株式会社

〒141-8562 東京都品川区大崎1-11-1 ゲートシティ大崎ウエストタワー
<https://www.toshibatec.co.jp/>



導入・保守サポートサービス
全国約60ヶ所の営業拠点と、約120ヶ所のサービスネットワークに、総勢約1,500名のエンジニアを配置し、365日、24時間体制にて迅速・正確なサービスを行っています。

●お問い合わせは